

# warmy twin minilandbaby.com

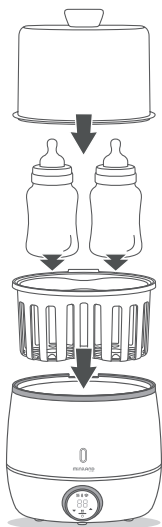
1

- Añada agua al recipiente con la taza de medición
- Add water into the bowl of the console by the measuring cup
- Com o copo medidor, ponha água na tigela da consola
- A l'aide du verre mesureur, ajoutez de l'eau dans le bol de la console
- Versi acqua nella ciotola con il misurino
- Przy pomocy miarki nalej wodę do stalowej misy znajdującej się na konsoli
- Добавьте воду в паровую чашу с помощью мерного стаканчика



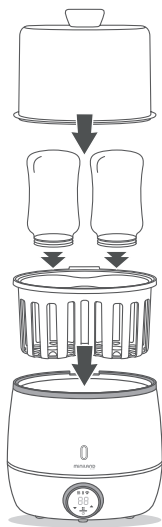
2

- Función de calentamiento
- Heating function
- Função de aquecimento
- Fonction de réchauffement
- Funktion "aufwärmen"
- Funzione di riscaldamento
- Funkcja podgrzewania
- быстрый нагрев



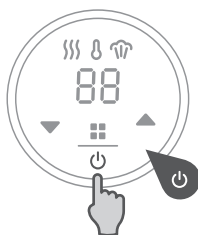
3

- Función de esterilización
- Sterilisation function
- Função de esterilização
- Fonction de stérilisation
- Funktion "sterilisieren"
- Funzione di sterilizzazione
- Funkcja sterylizacji
- Режим стерилизации



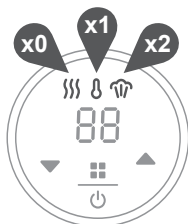
4

- Pulse el botón "ON".
- Press "ON" button.
- Premir o botão "ON".
- Appuyer sur la touche "ON".
- Betätigen Sie die "ON" Taste.
- Premere il pulsante "ON".
- Naciśnij przycisk "ON".
- Нажав кнопку "ON".



5

- Seleccione la función deseada:
- Select the function desired:
- Selecione a função desejada:
- Sélectionner la fonction souhaitée:
- Wählen Sie die gewünschte Funktion:
- Selezionare la funzione desiderata:
- Wybierz żądaną funkcję:
- Выберите нужную функцию:



Calentamiento rápido  
Fast heating  
Aquecimento rápido  
Réchauffement rapide  
Schnelles Aufwärmen  
Riscaldamento rapido  
Szybkie podgrzewanie  
быстрый нагрев



Mantenimiento de temperatura  
Temperature hold  
Manutenção da temperatura  
Maintien de la température  
Temperatur konstant halten  
Mantenimento di temperatura  
Utrzymanie temperatury  
поддержание температуры



Esterilización  
Sterilisation  
Esterilização  
Stérilisation  
Sterilisieren  
Sterilizzazione  
Steryliczacji  
стерилизации

6

- Seleccione el tiempo de funcionamiento o la temperatura
- Select the working time or the temperature
- Selecione o tempo de funcionamento o a temperatura
- Sélectionnez le temps de fonctionnement ou la température
- Wählen Sie die Betriebszeit oder Temperatur
- Selezionare il tempo di funzionamento o la temperatura
- Wybierz czas pracy lub temperatury
- Выберите время работы или температуры



7

- Esperar 5 segundos
- Wait 5 seconds
- Aguarde 5 segundos
- Attendre 5 secondes
- 5 sekunden warten
- Attendere 5 secondi
- Odczekaj 5 sekund
- Подождите 5 секунд